



CURSO
10 h

INICIACIÓN EN EL


Baby Sign

♥ **CREANDO** ♥

Educación Social

Aprendizaje vivencial y bienestar emocional

ÍNDICE



Módulo 1: Baby Sign. Concepto y orígenes



Módulo 2: Ventajas del uso del Baby Sign



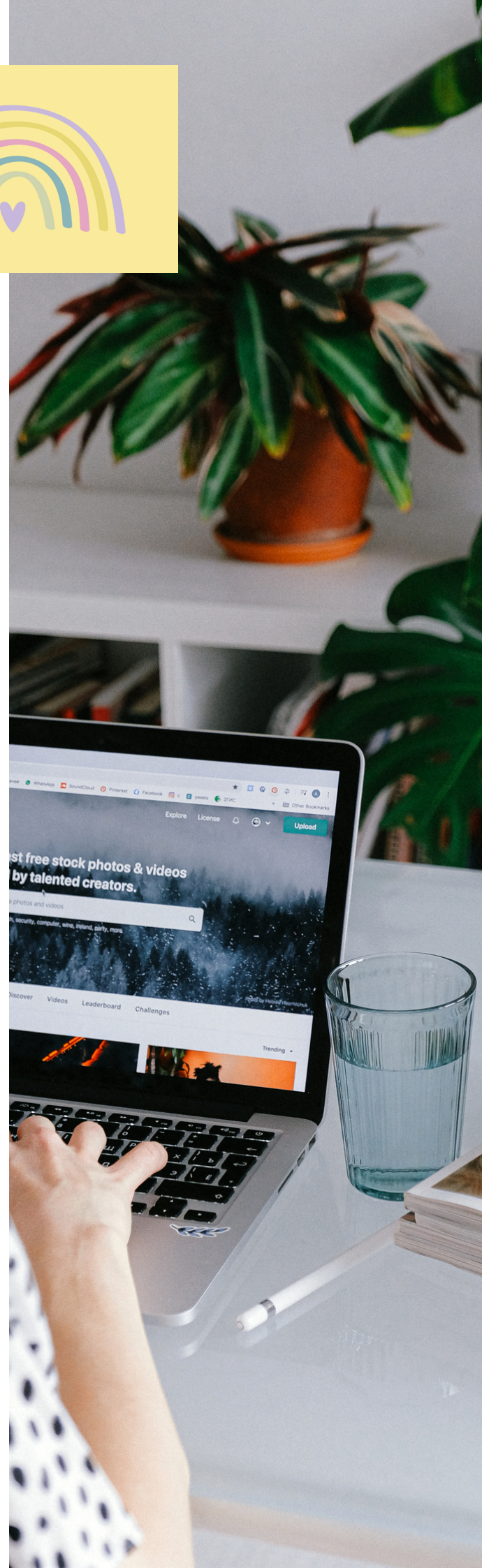
Módulo 3: Errores y dudas frecuentes



Módulo 4: Estrategias para el día a día



Módulo 5: Recursos y dinámicas



ÍNDICE



Módulo 1: Baby Sign. Conceptos y orígenes

- 1.1. Concepto y evolución
- 1.2. ¿Qué es el Baby Sign Language?



Módulo 2: ¿Qué es la gerontología? Vinculación con la geriatría

- 2.1. Beneficios del uso del Baby Sign
- 2.2. Cuándo empezar a utilizar el Baby Sign
- 2.3. Cómo iniciar a signar



Módulo 3: Errores y dudas frecuentes

- 3.1. Qué no es el Baby Sign
- 3.2. Preguntas frecuentes



Módulo 4: Estrategias para el día a día

- 4.1. Herramientas y buenas prácticas
- 4.2. 50 signos básicos
- 4.3. Cancionero
- 4.4. Juegos y dinámicas



Píldora formativa extra: Los animales en Baby Sign





OBJETIVOS

¿QUÉ VAS A APRENDER DE ESTE CURSO?

- Comprender los fundamentos teóricos del baby sign, incluyendo su historia, desarrollo y beneficios para la **comunicación temprana**.
- Identificar y aprender un **conjunto básico de signos** de baby sign que puedan ser utilizados para comunicarse con bebés y primera infancia.
- Desarrollar **habilidades prácticas** para implementar el baby sign en la interacción diaria con bebés y niños pequeños, tanto en el hogar como en entornos educativos.

ESTRUCTURA FORMATIVA

ORGANIZACIÓN DE MÓDULOS Y EVALUACIONES

Cada módulo del curso está diseñado para abordar un tema específico y alcanzar objetivos de aprendizaje definidos. El contenido se presenta de manera estructurada, incluyendo material didáctico relevante como lecturas, videos, presentaciones y actividades prácticas destinadas a reforzar los conceptos presentados.

Para medir el progreso del alumnado se utilizan varios métodos de evaluación, como ejercicios tipo test, ejercicios verdadero/falso, proyectos, o trabajos individuales y discusiones en línea, entre otros.

Cada evaluación tiene criterios claros y definidos para asegurar una medición justa del desempeño del alumnado.



METODOLOGÍA Y ESTRATEGIAS PEDAGÓGICAS

ACTIVIDADES DE APRENDIZAJE

La metodología y estrategias pedagógicas empleadas se centran en involucrar activamente al alumnado en su aprendizaje. Esto se logra mediante el uso de actividades interactivas como debates en foros, estudios de caso, juegos educativos y proyectos colaborativos.

También se promueve la autonomía del alumnado al proporcionar recursos para que puedan explorar y aprender por sí mismas.

Las píldoras formativas, así como la retroalimentación entre pares y la creación de portafolios individuales, enriquecen la experiencia educativa al brindar oportunidades para la discusión, la aplicación práctica de conocimientos y el desarrollo de habilidades. Esta metodología busca mantener el interés y la motivación del alumnado mientras se proporcionan herramientas prácticas y aplicables a situaciones reales.





CRONOGRAMA

ENTREGAS Y ACTIVIDAD FINAL

- Desde la adquisición de la formación dispones de **6 meses** para poder realizarla a tu ritmo.
- Los test de cada módulo así como la actividad final serán de **carácter obligatorio**.
- Es necesario visualizar todo el contenido y aprobar las actividades para poder recibir el **diploma acreditativo** de la formación.



BIBLIOGRAFÍA

BIBLIOGRAFÍA


El gran libro de Baby Sign (2022). Andrea Beitia e Íñigo Álvarez de Lara. Editorial EDAF.

Sign with your baby (1999). Joseph Garcia. Northlight Communications.

Baby Signs: How to talk with your baby before your baby can talk. (2009) Linda Acredolo y Susan Goodwyn. McGraw – Hill

Signos para bebés. La guía rápida para enseñar a tu bebé a comunicarse mediante signos.(2011) Claudia Carter. Studio Solrac.

Comunicación Gestual en la Infancia Temprana: Una Revisión de su Desarrollo, Relación con el lenguaje e Implicancias de su Intervención. Chamarrita Farkas. Pontificia Universidad Católica de Chile. PSYKHE 2007, Vol.16, N° 2, 107-115



CURSO

INICIACIÓN EN EL

Baby Sign

